



Mlieko a mliečne výrobky
od slovenských kravičiek

1. Báseň o mlieku
2. Rozhovor o mlieku
3. Čo sa z mlieka vyrába?
4. Pracovný list o mlieku
5. Pieseň o kravičkách
6. Určovanie prinesených produktov
7. Výroba pomazánok
8. Práca s interaktívnou tabuľou
9. Mliečna desiata
10. Hravé počítanie

Na začiatok sme si povedali báseň o mlieku.

Počet detí 21. 2.B

Kto chce dlho zdravý byť,
musí veľa mlieka piť.

Potom budeš silný, zdravý,
za to môžu „tety kravy“.



Žiaci si priniesli rôzne mliečne výrobky do školy. Porozprávali sme sa, prečo je mlieko zdravé, aké vitamíny obsahuje. Taktiež sme si povedali, aké zvieratká nám dávajú mlieko. Počet detí 21. 2.B



So žiakmi sme sa rozprávali o tom, čo sa vyrába z mlieka a prečo je mlieko zdravé. So žiakmi sme si prešli mliečne výrobky, ktoré si priniesli. Počet detí 21. 2.B





Vypracovanie pracovného listu o mlieku.

Počet detí 21. 2.B

1. Ukry slovo mlieko do doplnovačky: _____ Meno: _____

			M			
			L			
			I			
			E			
			K			
			O			

2. Označ krížikom mliečne výrobky:




Pesnička o kravičkách :


1. Na lúke sa pásli štyri ťľakaté kravičky,
boli to fajn kamarátky,
pre teliatka mamičky .

2. Keď teliatka hladné boli,
mliečko im hneď ponúkli,
preto detičky kravičiek
nikdy choré neboli.

3. Kravky sú však mamy dobré,
s mliečkom sa vždy podelia,
ujovia a tety milé,
z mlieka jogurt vyrobia.

4. Jogurt, syr či bryndza biela,
všetky mliečne výrobky,
bielkoviny, vápnik majú,
potrebný je pre kosti
aj pre zúbky.





Vypracované pracovné listy. Počet detí 21. 2.B



Nakoniec sme si zaspievali Pieseň o kravičkách.
Počet detí 21. 2.B




Žiaci určovali, čo doniesli. Počet detí 24. 1.C




Robili sme si pomazánky z mliečnych výrobkov (slané, sladké aj so zeleninou). Počet detí 24. 1.C



Žiaci kreslili, pracovali pri interaktívnej tabuli "Cesta mlieka,, Počet detí 24. 1.C





Mliečna desiata : Priniesli sme si jogurty a ovocie. Pani učiteľka nám priniesla kukuričné lupienky a misky s lyžičkami. Našou úlohou bolo vytvoriť si smajlíkov a vidíte, ako sa nám to podarilo. Dlho sa však na nás neusmievali, lebo sme ich hneď zjedli.

Počet detí 20. 3.B





Hravé počítanie. Mali sme súťaž na rýchlosť. Kto 1.vypočítal celú stranu v pracovnom zošite, dostal za odmenu jahodové. čokoládové alebo vanilkové mlieko. Alexko bol 1. Maroško 2. a Amálka 3. Mliečka sa hneď minuli. Počet detí 20. 3.B

